

Handwritten signature and initials

RELATÓRIO DE ATIVIDADES E CONTAS

2025



**CENTRO SOCIAL PAROQUIAL DE SANTO OVÍDIO –
REGAÇO**



BLOFF
A
bl
P

ÍNDICE

Atividades	2
Instituição.....	2
Respostas sociais.....	2
Atividades pedagógicas.....	2
Recursos humanos.....	3
Corpos gerentes.....	4
Notas finais.....	4
Contas	5
Situação económica e financeira.....	5
Demonstrações financeiras.....	6
Balanço.....	6
Demonstrações dos resultados por naturezas.....	7
Demonstração dos fluxos de caixa.....	11
Anexo.....	12
Parecer do Conselho Fiscal.....	22



Handwritten signatures and initials in the top right corner.

ATIVIDADES

INSTITUIÇÃO

O Centro Social Paroquial de Santo Ovídio é uma Instituição Particular de Solidariedade Social, com sede na Rua Soares dos Reis, n.º 243, em Vila Nova de Gaia, registada sob o averbamento n.º 2, à inscrição n.º 79/85, lavrada a fls. 183 verso e 184 do Livro das Fundações de Solidariedade Social, conforme declaração publicada em Diário da República.

Desenvolve, como decorre da natureza e dos fins consignados no compromisso, vasta ação social com o objetivo de minorar e satisfazer carências sociais, nomeadamente a nível da primeira infância.

RESPOSTAS SOCIAIS

O número de utentes que frequentaram a Instituição durante o ano de 2025 está evidenciado no quadro seguinte:

Respostas sociais	Jan	Fev	Mar	Abr	Mai	Jun	Jul	Ago	Set	Out	Nov	Dez	Média	
													Jan-Ago	Set-Dez
Creche	42	42	43	42	42	42	42	42	39	42	42	43	42	42
Pré-escolar	64	62	62	61	60	60	60	60	59	58	59	60	61	59
CATL	46	45	45	44	44	44	41	41	-	-	-	-	44	-
Total	152	149	150	147	146	146	143	143	98	100	101	103	147	101

Mantêm-se os acordos de cooperação com a Segurança Social para a Creche e para o Pré-escolar. A resposta social do CATL encerrou no final de agosto.

ATIVIDADES PEDAGÓGICAS

Todas as atividades de caráter pedagógico, nos seus princípios básicos de funcionamento, continuaram a ser seguidas no ano de 2025.

O investimento em reuniões de caráter formativo para todo o pessoal, em especial, para os que lidam com as crianças, é um dos eixos orientadores, mas devido à condição financeira da instituição não se realizaram.

Outra das diretrizes centrou-se na ligação aos pais e aos encarregados de educação, através de reuniões com as educadoras e as auxiliares de ação educativa, com a reunião de apresentação aos pais dos utentes novos em julho, reunião de início de ano letivo em setembro e atendimentos semanais também a partir de setembro.

As diretrizes estipuladas pelo Projeto Educativo, em termos pedagógicos, poder-se-á afirmar que foram atingidas. Este projeto foi reformulado em julho de 2025 pela Equipa Pedagógica.



Handwritten signatures and initials in the top right corner, including what appears to be 'F. M.', 'S. J.', and 'hd.'.

No ano letivo 2024/2025 manteve-se em vigor e em desenvolvimento o Projeto Curricular de Escola que teve como abordagem principal o tema “As Estações do Ano”. Foi dividido em vários subprojetos, que foram explorados por todos os grupos, de acordo com as características das idades das respetivas respostas sociais. Foi um trabalho desenvolvido e orientado pelas educadoras, tendo como concretização final uma festa de fim de ano letivo, que teve lugar no jardim do pré-escolar.

Em setembro de 2025 entrou em vigor o Projeto Curricular de Escola para o ano letivo 2025/2026, que foi elaborado pela equipa pedagógica, e que tem como abordagem principal o tema “Era Uma Vez... Histórias de Encantar”.

Semanalmente foram realizadas reuniões de Equipa Pedagógica com todas as educadoras, onde foram apresentadas as propostas de trabalho de cada uma, bem como os objetivos propostos e atingidos com o respetivo grupo.

Foram realizadas mensalmente reuniões de Conselho Pedagógico, com as educadoras e a Diretora Técnica/Pedagógica, para discussão de toda a dinâmica de trabalho a desenvolver.

Realizaram-se, ainda, os Projetos Curriculares de Turma, concebidos de acordo com o Projeto Educativo e com o Projeto Curricular de Escola e concretizados em várias propostas de trabalho por sala, em conformidade com as características e as necessidades de desenvolvimento dos alunos, com o fim de se estimular a integração social e a aquisição de valores humanos e cristãos.

Investiu-se, também, para além das ações desenvolvidas quotidianamente nas salas de aula, em atividades consideradas essenciais, como a natação, o inglês, o karaté, o ballet e a dança.

Foram celebradas as efemérides respeitantes ao Carnaval (o Palhaço Kiki veio à instituição e trouxe muita magia e diversão), Dia do Pai (lanche convívio com os pais), Dia da Árvore (visita ao Parque da Lavandeira), Páscoa, Dia da Mãe (lanche convívio com as mães), Dia Mundial da Criança (insufláveis e lanche convívio), Santos Populares, Festa da Espuma para encerramento do ano letivo, S. Martinho e Natal (cada grupo fez uma apresentação de canções e coreografias de Natal).

Realizou-se um passeio de final de ano letivo ao Naturwaterpark, em Vila Real, para todas as crianças do Pré-escolar e do CATL.

Os finalistas do Pré-escolar (5 anos) e do CATL (4.º ano) tiveram oportunidade de participar num passeio que teve lugar no Naturwaterpark em Vila Real, onde, para além de realizarem diversas atividades, passaram uma noite.

No final do ano letivo realizou-se a Festa das Cartolas para os finalistas dos 5 anos e do CATL, com um jantar convívio com os pais e todo o pessoal da Instituição.

Promoveu-se, ainda, a época balnear na praia de Francemar.

RECURSOS HUMANOS

Durante o ano de 2025 estiveram ao serviço, em média, 23 trabalhadores.

Foi efetuada uma reestruturação no quadro de pessoal, como consequência do encerramento da resposta social do CATL, que se traduziu na extinção de 5 postos de trabalho.

No âmbito da segurança e saúde no trabalho, foram realizadas vistorias às instalações e foram efetuados os exames de aptidão aos trabalhadores.



F. M. J.
S. L.
S. L.

CORPOS GERENTES

Em 2025 continuaram em funções os seguintes elementos que compõem os corpos gerentes:

Direção

Presidente: Filipe Manuel da Costa e Silva

Vice-Presidente: Eduardo Saraiva Gonçalves

Secretária: Maria da Conceição da Costa Lopes Basto Carvalhosa

Tesoureiro: Manuel Ferraz de Castro Marques

Vogal: Florentino Alberto Pereira dos Santos

Conselho Fiscal

Presidente: Raul Camilo Barroca Rodrigues

Secretário: José Augusto Martins Moreira

Vogal: Manuel Cristóvão Soares da Costa

NOTAS FINAIS

A Direção, considerando o esforço traduzido na atividade desenvolvida durante o período, congratula-se com o resultado obtido e manifesta o seu reconhecimento:

- Ao Conselho Fiscal, pelo apoio e colaboração prestados;
- E, em particular, aos profissionais da Instituição, pelo seu empenho, que muito contribuiu para os resultados alcançados e melhorias verificadas.



Handwritten signatures and initials:
 [Signature]
 [Signature]
 [Signature]
 [Signature]

CONTAS

SITUAÇÃO ECONÓMICA E FINANCEIRA

Rendimentos

As rubricas com maior realce são as apresentadas no quadro abaixo, perfazendo os rendimentos obtidos, no período em análise, um total de 679.065,08 €, menos 10.170,92 € (-1,5%) face ao valor apresentado no ano de 2024 e mais 60.474,08 € (+9,8%) face ao valor orçamentado.

Rubricas		2024	Varição 2024/2025	2025	Orçamento 2025	Desvio Orçamento
72	Prestações de serviços	585.558,20	6.858,55	592.416,75	550.391,00	42.025,75
75	Subsídios, doações e legados à exploração	81.092,20	-27.214,80	53.877,40	53.000,00	877,40
78	Outros rendimentos	22.585,60	10.185,33	32.770,93	15.200,00	17.570,93
Total		689.236,00	-10.170,92	679.065,08	618.591,00	60.474,08

Gastos

As rubricas com maior relevo são as apresentadas no quadro abaixo, perfazendo os gastos incorridos, no período em análise, um total de 650.378,79 €, mais 4.635,46 € (+0,7%) face ao valor apresentado no ano de 2024 e mais 14.550,79 € (+2,3%) face ao valor orçamentado.

Rubricas		2024	Varição 2024/2025	2025	Orçamento 2025	Desvio Orçamento
61	Custo das matérias consumidas	46.900,49	-3.920,00	42.980,49	45.000,00	-2.019,51
62	Fornecimentos e serviços externos	67.185,81	4.825,82	72.011,63	60.201,00	11.810,63
63	Gastos com o pessoal	495.126,95	11.315,92	506.442,87	501.173,00	5.269,87
64	Gastos de depreciação e de amortização	27.194,60	-5.801,76	21.392,84	22.132,00	-739,16
68	Outros gastos	6.847,18	-818,45	6.028,73	4.822,00	1.206,73
69	Gastos de financiamento	2.488,30	-966,07	1.522,23	2.500,00	-977,77
Total		645.743,33	4.635,46	650.378,79	635.828,00	14.550,79



Handwritten signatures and initials in the top right corner.

DEMONSTRAÇÕES FINANCEIRAS

Balanco

Valores em euros

RUBRICAS	NOTAS	DATAS	
		31 DEZ 2025	31 DEZ 2024
ATIVO			
Ativo não corrente			
Ativos fixos tangíveis	4	432.564,47	453.540,34
Investimentos financeiros	13.4	1.485,19	3.998,16
		434.049,66	457.538,50
Ativo corrente			
Inventários	6	753,00	1.028,35
Utentes	10	125,86	665,69
Diferimentos	13.3	149,00	196,25
Caixa e depósitos bancários	13.1	59.022,85	56.314,95
		60.050,71	58.205,24
Total do ativo		494.100,37	515.743,74
FUNDOS PATRIMONIAIS E PASSIVO			
Fundos patrimoniais			
Fundos	13.5	25.533,23	25.533,23
Resultados transitados	13.5	90.768,17	47.275,50
Outras variações nos fundos patrimoniais	13.5	110.466,52	117.371,66
		226.767,92	190.180,39
Resultado líquido do período		28.686,29	43.492,67
Total dos fundos patrimoniais		255.454,21	233.673,06
Passivo			
Passivo não corrente			
Provisões	8	6.507,80	12.514,88
Financiamentos obtidos	5	143.030,72	174.256,23
		149.538,52	186.771,11
Passivo corrente			
Fornecedores	10	5.037,37	5.038,55
Estado e outros entes públicos	13.2	11.522,43	12.027,39
Diferimentos	13.3	5.545,70	7.322,50
Outros passivos correntes	10	67.002,14	70.911,13
		89.107,64	95.299,57
Total do passivo		238.646,16	282.070,68
Total dos fundos patrimoniais e do passivo		494.100,37	515.743,74



[Handwritten signatures and initials]

DEMONSTRAÇÕES FINANCEIRAS

Demonstração dos resultados por naturezas

Valores em euros

RENDIMENTOS E GASTOS	NOTAS	PERÍODOS	
		2025	2024
Vendas e serviços prestados	7	592.416,75	585.558,20
Subsídios, doações e legados à exploração	9	53.877,40	81.092,20
Custo das mercadorias vendidas e das matérias consumidas	6	-42.980,49	-46.900,49
Fornecimentos e serviços externos	11	-72.011,63	-67.185,81
Gastos com o pessoal	12	-506.442,87	-495.126,95
Outros rendimentos	13.7	32.770,93	22.585,60
Outros gastos	13.6	-6.028,73	-6.847,18
Resultado antes de depreciações, gastos de financiamento e impostos		51.601,36	73.175,57
Gastos/reversões de depreciação e de amortização	4	-21.392,84	-27.194,60
Resultado operacional (antes de gastos de financiamento e impostos)		30.208,52	45.980,97
Juros e gastos similares suportados	5	-1.522,23	-2.488,30
Resultado antes de impostos		28.686,29	43.492,67
Resultado líquido do período		28.686,29	43.492,67



DEMONSTRAÇÕES FINANCEIRAS

Demonstração dos resultados por naturezas: Creche

Valores em euros

RENDIMENTOS E GASTOS	PERÍODOS	
	2025	2024
Vendas e serviços prestados	271.238,76	247.838,62
Subsídios, doações e legados à exploração	14,19	10.180,50
Custo das mercadorias vendidas e das matérias consumidas	-12.894,15	-11.725,12
Fornecimentos e serviços externos	-19.272,89	-14.073,53
Gastos com o pessoal	-204.013,17	-178.549,26
Outros rendimentos	14.820,56	14.965,38
Outros gastos	-219,81	-1.225,05
Resultado antes de depreciações, gastos de financiamento e impostos	49.673,49	67.411,54
Gastos/reversões de depreciação e de amortização	-8.233,88	-8.856,37
Resultado operacional (antes de gastos de financiamento e impostos)	41.439,61	58.555,17
Juros e gastos similares suportados	-573,80	-821,12
Resultado antes de impostos	40.865,81	57.734,05
Resultado líquido do período	40.865,81	57.734,05



Handwritten signatures and initials in the top right corner.

DEMONSTRAÇÕES FINANCEIRAS

Demonstração dos resultados por naturezas: Pré-Escolar

Valores em euros

RENDIMENTOS E GASTOS	PERÍODOS	
	2025	2024
Vendas e serviços prestados	266.735,93	258.064,24
Subsídios, doações e legados à exploração	53.849,02	60.731,20
Custo das mercadorias vendidas e das matérias consumidas	-21.490,24	-23.450,25
Fornecimentos e serviços externos	-37.514,36	-33.542,24
Gastos com o pessoal	-249.406,21	-217.552,33
Outros rendimentos	15.170,27	5.203,99
Outros gastos	-5.291,01	-4.097,47
Resultado antes de depreciações, gastos de financiamento e impostos	22.053,40	45.357,14
Gastos/reversões de depreciação e de amortização	-13.158,96	-15.395,47
Resultado operacional (antes de gastos de financiamento e impostos)	8.894,44	29.961,67
Juros e gastos similares suportados	-584,83	-846,08
Resultado antes de impostos	8.309,61	29.115,59
Resultado líquido do período	8.309,61	29.115,59



Handwritten signatures and initials in the top right corner, including 'AL', 'hl', and a large signature.

DEMONSTRAÇÕES FINANCEIRAS

Demonstração dos resultados por naturezas: CATL

Valores em euros

RENDIMENTOS E GASTOS	PERÍODOS	
	2025	2024
Vendas e serviços prestados	54.442,06	79.655,34
Subsídios, doações e legados à exploração	14,19	10.180,50
Custo das mercadorias vendidas e das matérias consumidas	-8.596,10	-11.725,12
Fornecimentos e serviços externos	-15.224,38	-19.570,04
Gastos com o pessoal	-53.023,49	-99.025,36
Outros rendimentos	2.780,10	2.416,23
Outros gastos	-517,91	-1.524,66
Resultado antes de depreciações, gastos de financiamento e impostos	-20.125,53	-39.593,11
Gastos/reversões de depreciação e de amortização	0,00	-2.942,76
Resultado operacional (antes de gastos de financiamento e impostos)	-20.125,53	-42.535,87
Juros e gastos similares suportados	-363,60	-821,10
Resultado antes de impostos	-20.489,13	-43.356,97
Resultado líquido do período	-20.489,13	-43.356,97



[Handwritten signatures and initials]

DEMONSTRAÇÕES FINANCEIRAS

Demonstração dos fluxos de caixa

Valores em euros

RUBRICAS	NOTAS	PERÍODOS	
		2025	2024
<u>Fluxos de caixa das atividades operacionais - método direto</u>			
Recebimentos de clientes e utentes		123.440,87	160.055,03
Pagamentos a fornecedores		-120.493,93	-117.795,25
Pagamentos ao pessoal		-336.066,28	-327.943,14
Caixa gerada pelas operações		-333.119,34	-285.683,36
Outros recebimentos/pagamentos		346.691,95	327.657,85
Fluxos de caixa das atividades operacionais (1)		13.572,61	41.974,49
<u>Fluxos de caixa das atividades de investimento</u>			
Pagamentos respeitantes a:			
Ativos fixos tangíveis		-416,97	-11.025,30
Fluxos de caixa das atividades de investimento (2)		-416,97	-11.025,30
<u>Fluxos de caixa das atividades de financiamento</u>			
Pagamentos respeitantes a:			
Financiamentos obtidos		-8.925,51	-8.208,89
Juros e gastos similares		-1.522,23	-2.488,30
Fluxos de caixa das atividades de financiamento (3)		-10.447,74	-10.697,19
Variação de caixa e seus equivalentes (1+2+3)		2.707,90	20.252,00
Caixa e seus equivalentes no início do período		56.314,95	36.062,95
Caixa e seus equivalentes no fim do período	13.1	59.022,85	56.314,95



DEMONSTRAÇÕES FINANCEIRAS

Anexo

1. Identificação da entidade

O Centro Social Paroquial de Santo Ovídio é uma Instituição Particular de Solidariedade Social, sem fins lucrativos e tem a natureza de Pessoa Coletiva de Utilidade Pública.

A entidade tem sede na Rua Soares dos Reis, n.º 243, em Vila Nova de Gaia, e desenvolve, como decorre da natureza e dos fins consignados no compromisso, vasta ação social com o objetivo de minorar e satisfazer carências sociais, nomeadamente a nível da primeira e da segunda infância.

2. Referencial contabilístico de preparação das demonstrações financeiras

As presentes demonstrações financeiras foram elaboradas de acordo com o sistema de normalização contabilística para as entidades do setor não lucrativo, aprovado pelo Decreto-Lei n.º 36-A/2011, de 9 de Março, que integra o sistema de normalização contabilística, aprovado pelo Decreto-Lei n.º 158/2009, de 13 de julho.

O SNC-ESNL é regulado pelos seguintes diplomas:

- Aviso n.º 8259/2015, de 29 de julho – Norma Contabilística e de Relato Financeiro;
- Portaria n.º 220/2015, de 24 de julho – Modelos de Demonstrações Financeiras;
- Portaria n.º 218/2015, de 23 de julho – Código de Contas;
- Decreto-Lei n.º 98/2015, de 2 de julho.

3. Políticas contabilísticas, alterações nas estimativas contabilísticas e erros

3.1. Políticas contabilísticas

3.1.1. Bases de apresentação

3.1.1.1. Continuidade

As demonstrações financeiras foram preparadas no pressuposto da entidade em continuidade.

3.1.1.2. Regime do acréscimo (periodização económica)

As demonstrações financeiras foram elaboradas utilizando o regime contabilístico do acréscimo. As transações são contabilisticamente reconhecidas quando são geradas, independentemente do momento em que são recebidas ou pagas.

3.1.1.3. Consistência de apresentação

As demonstrações financeiras estão consistentes de um período para o outro, tanto na apresentação, como na classificação dos itens, exceto quando se verificam alterações significativas que, quando ocorrem, são devidamente identificadas e explicadas no presente anexo.

3.1.1.4. Materialidade e agregação

Os itens das demonstrações financeiras que não são materialmente relevantes para justificar a sua apresentação separada nas mesmas, podem ser materialmente relevantes para que sejam discriminados nas notas deste anexo.



Handwritten signatures and initials in the top right corner, including 'F. L. S.', 'h. l.', and another signature.

3.1.1.5. Compensação

Os ativos e passivos e os rendimentos e gastos estão relatados separadamente nos respetivos itens de balanço e da demonstração dos resultados, pelo que nenhum ativo foi compensado por qualquer passivo e nenhum gasto foi compensado por qualquer rendimento.

3.1.1.6. Informação comparativa

É divulgada informação comparativa em relação ao período anterior para todas as quantias relatadas nas demonstrações financeiras.

3.1.2. Políticas de reconhecimento e mensuração

3.1.2.1. Ativos fixos tangíveis

Os ativos fixos tangíveis encontram-se registados ao custo de aquisição, deduzido das correspondentes depreciações.

As depreciações são calculadas após a data em que os bens estejam disponíveis para serem utilizados, pelo método da linha reta, em conformidade com o período de vida útil estimado para cada grupo de bens.

As taxas de depreciação utilizadas correspondem aos seguintes períodos de vida útil estimada:

Ativo fixo tangível	Vida útil estimada
Edifícios e outras construções	Entre 20 e 50 anos
Equipamento básico	Entre 8 e 10 anos
Equipamento administrativo	1 ano
Outros ativos fixos tangíveis	Entre 1 e 8 anos

A vida útil e o método de amortização dos vários bens são revistos anualmente.

As despesas de conservação e reparação que não aumentem a vida útil dos ativos nem resultem em benfeitorias ou melhorias significativas nos elementos dos ativos fixos tangíveis são registadas como gastos do período em que ocorrem.

3.1.2.2. Financiamentos obtidos

Os empréstimos são registados no passivo pelo custo. Os respetivos encargos financeiros são reconhecidos como gastos à medida que são incorridos.

3.1.2.3. Inventários

Os inventários estão mensurados ao menor de entre o custo de aquisição e o valor realizável líquido. O custo de aquisição inclui as despesas incorridas até ao armazenamento, adotando-se como fórmula de custeio o FIFO (primeira entrada, primeira saída), em sistema de inventário intermitente.

3.1.2.4. Rédito

O rédito é mensurado pelo justo valor da contraprestação recebida ou a receber.

3.1.2.5. Utentes e outras contas a receber

As dívidas dos utentes estão mensuradas ao custo, deduzidas de qualquer perda por imparidade. As dívidas de outros terceiros encontram-se mensuradas ao custo. As dívidas de utentes ou de outros terceiros são registadas pelo seu valor nominal.



3.1.2.6. Fornecedores e outras contas a pagar

As contas de fornecedores e de outros terceiros encontram-se mensuradas pelo método do custo e pelo seu valor nominal.

3.1.2.7. Caixa e depósitos bancários

Os montantes incluídos nesta rubrica correspondem aos valores em caixa e depósitos bancários, ambos imediatamente realizáveis.

3.1.2.8. Benefícios dos empregados

Os benefícios de curto prazo dos empregados incluem salário, subsídio de férias e de Natal e quaisquer outras retribuições adicionais decididas pontualmente pela Direção.

De acordo com a legislação laboral aplicável, o direito a férias e subsídio de férias relativo ao período, por este coincidir com o ano civil, vence-se em 31 de dezembro de cada ano, sendo somente pago durante o período seguinte, pelo que os gastos correspondentes se encontram reconhecidos como benefícios de curto prazo.

3.2. Alterações nas políticas contabilísticas

Não foi identificada, no período findo em 31 de dezembro de 2025, qualquer alteração nas políticas contabilísticas.

3.3. Alterações nas estimativas contabilísticas

Não houve alterações nas estimativas contabilísticas que pudessem ter impacto no período de 2025 ou em períodos futuros.

3.4. Correção de erros de períodos anteriores

Durante o período de 2025 não foram identificados erros materiais de períodos anteriores.

4. Ativos fixos tangíveis

A quantia escriturada bruta, as depreciações acumuladas, a reconciliação da quantia escriturada no início e no fim do período, mostrando as adições, os abates, as depreciações, as perdas por imparidade e suas reversões e outras alterações, foram desenvolvidas de acordo com o seguinte quadro:

Rubricas	Ativos fixos tangíveis	Adições	Abates	Ativos fixos tangíveis	Depreciações acumuladas	Valor líquido
	2024	2025				
Edifícios e outras construções	788.019,63	0,00	0,00	788.019,63	366.739,09	421.280,54
Equipamento básico	108.211,65	0,00	0,00	108.211,65	108.211,65	0,00
Equipamento administrativo	48.754,08	0,00	0,00	48.754,08	48.754,08	0,00
Outros ativos fixos tangíveis	22.953,55	416,97	0,00	23.370,52	12.086,59	11.283,93
Total	967.938,91	416,97	0,00	968.355,88	535.791,41	432.564,47

As adições são referentes a Equipamentos eletrónicos.



[Handwritten signatures and initials]

5. Custos dos empréstimos obtidos

Em 31 de dezembro de 2025 e de 2024, a rubrica “Financiamentos obtidos” apresentava a seguinte decomposição:

Financiamentos obtidos	2025	2024
Empréstimos bancários - Passivo não corrente		
Banco Montepio	24.430,72	33.356,23
Empréstimos - Passivo não corrente		
Fábrica da Igreja de Santo Ovídio	118.600,00	140.900,00
Total	143.030,72	174.256,23

O quadro seguinte apresenta a amortização de capital e os juros suportados nos períodos de 2025 e de 2024.

Amortização de capital e juros suportados	2025			2024		
	Capital	Juros	Total	Capital	Juros	Total
Empréstimo bancário - Banco Montepio	8.925,51	1.522,23	10.447,74	8.208,89	2.488,30	10.697,19
Total	8.925,51	1.522,23	10.447,74	8.208,89	2.488,30	10.697,19

O empréstimo bancário, no valor de 100.000,00 €, foi contraído no Banco Montepio em 2013 para fazer face a dificuldades de tesouraria. Os valores do empréstimo da Fábrica da Igreja de Santo Ovídio foram concedidos para o mesmo fim.

6. Inventários

A quantia de inventários reconhecida como um gasto, durante os períodos findos em 31 de dezembro de 2025 e de 2024, detalha-se conforme o quadro que se segue:

Matérias-primas, subsidiárias e de consumo	Géneros alimentares	
	2025	2024
Saldo inicial	1.028,35	859,60
Compras	42.733,17	47.260,14
Devoluções	28,03	190,90
Regularizações	0,00	0,00
Saldo final	753,00	1.028,35
Custo das mercadorias vendidas e das matérias consumidas	42.980,49	46.900,49

7. Rédito

Nos períodos de 2025 e de 2024, foram reconhecidos os seguintes réditos:

Rubricas	2025	2024
Prestações de serviços	592.416,75	585.558,20
Serviços Prestados		
Infância e Juventude	125.650,56	162.283,44
Creche	1.824,00	15.503,12
Pré-escolar	84.176,92	87.520,75
CATL	39.649,64	59.259,57



Handwritten signatures and initials:
 44
 bal.
 J

Subsídios das entidades públicas		
ISS, IP	466.766,19	423.274,76
Creche	269.414,76	232.335,50
Pré-escolar	182.559,01	170.543,49
CATL	14.792,42	20.395,77

8. Provisões

No período de 2025, ocorreram as seguintes variações relativas a provisões:

Provisões	Outras provisões	Total
Saldo em 31 de dezembro de 2024	12.514,88	12.514,88
Constituição/Reforço	0,00	0,00
Utilização	-6.007,08	-6.007,08
Reposição/Reversão	0,00	0,00
Saldo em 31 de dezembro de 2025	6.507,80	6.507,80

Registou-se uma utilização, de 6.007,08 €, da provisão constituída em 2019 e respeitante à devolução de comparticipações da Segurança Social indevidamente recebidas, que estão a ser pagas em prestações desde julho de 2024.

9. Subsídios, doações e legados à exploração

Em 31 de dezembro de 2025 e de 2024, a rubrica “Subsídios, doações e legados à exploração” apresentava os seguintes valores:

Subsídios, doações e legados à exploração	2025	2024
Subsídios do Estado e outros entes públicos	53.834,40	80.242,20
Doações	43,00	850,00
Total	53.877,40	81.092,20

A rubrica “Subsídios do Estado e outros entes públicos” apresenta a seguinte decomposição:

Subsídios do Estado e outros entes públicos	2025	2024
ISS, IP	53.834,40	50.242,20
Município de Vila Nova de Gaia	0,00	30.000,00
Total	53.834,40	80.242,20

A rubrica “Doações” refere-se a donativos de particulares.

O valor registado na rubrica “ISS, IP” diz respeito à candidatura ao apoio do PEDEPE - Programa de Expansão e Desenvolvimento da Educação Pré-Escolar.

10. Utentes, fornecedores e outras contas a receber e a pagar

Em 31 de dezembro de 2025 e de 2024, as rubricas “Utentes”, “Fornecedores” e “Outras contas a receber e a pagar” apresentavam a seguinte decomposição:



Handwritten signatures and initials:
F. H. 27
J. H.
K. L.
J. H.

Contas a receber e a pagar	2025	2024
Ativos		
Utentes	125,86	665,69
Total do Ativo	125,86	665,69
Passivos		
Fornecedores	5.037,37	5.038,55
Outras contas a pagar	67.002,14	70.911,13
Total do Passivo	72.039,51	75.949,68

O valor da rubrica “Utentes” é relativo a mensalidades de 2025 ainda por receber.

O montante da rubrica “Fornecedores” refere-se a pagamentos a efetuar durante o mês de janeiro de 2026. A rubrica “Outras contas a pagar” reflete a estimativa de férias e subsídio de férias e respetivos encargos referentes a 2025 a pagar aos trabalhadores em 2026.

11. Fornecimentos e serviços externos

Os gastos incorridos com os FSE nos períodos de 2025 e de 2024 foram os seguintes:

Fornecimentos e serviços externos		2025	2024
622	Serviços especializados	24.249,29	22.083,03
6221	Trabalhos especializados	3.547,80	2.302,92
6222	Publicidade e propaganda	376,38	376,38
6223	Vigilância e segurança	1.859,40	2.622,50
6224	Honorários	12.127,20	10.239,80
6226	Conservação e reparação	1.643,91	703,25
6227	Serviços bancários	97,50	114,00
6228	Outros	4.597,10	5.724,18
623	Materiais	6.890,34	5.064,75
6231	Ferramentas e utensílios de desgaste rápido	1.271,49	269,38
6233	Material de escritório	1.621,69	1.526,15
6234	Artigos para oferta	678,71	321,22
6235	Material didático	3.318,45	2.851,33
6236	Artigos de cozinha	0,00	96,67
624	Energia e fluidos	12.653,33	12.463,04
6241	Eletricidade	8.730,61	7.523,22
6242	Combustíveis	2.625,38	3.582,14
6243	Água	1.297,34	1.357,68
625	Deslocações, estadas e transportes	8.877,50	7.796,85
6251	Deslocações e estadas	8.877,50	7.796,85
626	Serviços diversos	19.341,17	19.778,14
6261	Rendas e alugueres	1.089,76	4.538,56
6262	Comunicação	2.507,39	2.413,17
6263	Seguros	4.730,38	4.842,72
6267	Limpeza, higiene e conforto	4.379,58	4.419,29
6268	Outros serviços	6.634,06	3.564,40
Total		72.011,63	67.185,81

12. Benefícios dos empregados

Os órgãos gerentes, durante os períodos de 2024 e de 2025, foram compostos por 8 elementos, sendo 5 da Direção e 3 do Conselho Fiscal. Estes não auferem qualquer remuneração, de acordo com os estatutos e legislação aplicável às IPSS.



[Handwritten signatures and initials]

Em 2024 e em 2025, estiveram ao serviço, em média e respetivamente, 24 e 23 trabalhadores.

Os gastos com o pessoal, durante o período de 2025, foram os seguintes:

Gastos com o pessoal	2025	2024
Remunerações do pessoal	395.711,36	402.860,86
Encargos sobre remunerações	86.008,12	86.831,21
Outros gastos	24.723,39	5.434,88
Total	506.442,87	495.126,95

Os outros gastos referem-se a compensações por cessação do contrato de trabalho (13.868,53 €), ao seguro de acidentes de trabalho (4.317,24 €), a vestuário e calçado (981,42 €), a medicina no trabalho (805,00 €) e a formação profissional (4.751,20 €).

13. Outras informações

13.1. Caixa e depósitos bancários

Em 31 de dezembro de 2025 e de 2024, as rubricas “Caixa” e “Depósitos bancários” apresentavam os seguintes saldos:

Caixa e depósitos bancários	2025	2024
Caixa	146,64	1.079,03
Depósitos à ordem	58.876,21	55.235,92
Total	59.022,85	56.314,95

A rubrica “Depósitos à ordem” apresenta a seguinte decomposição:

Depósitos à ordem	2025	2024
Banco BPI	57.845,75	54.227,72
Banco Montepio	1.030,46	1.008,20
Total	58.876,21	55.235,92

13.2. Estado e outros entes públicos

Em 31 de dezembro de 2025 e de 2024, a rubrica “Estado e outros entes públicos” apresentava a seguinte decomposição:

Estado e outros entes públicos	2025	2024
Passivos		
Retenção de impostos sobre rendimentos	3.156,50	3.011,00
Contribuições para a Segurança Social	8.365,93	9.016,39
Total do Passivo	11.522,43	12.027,39

13.3. Diferimentos

Em 31 de dezembro de 2025 e de 2024, a rubrica “Diferimentos” apresentava os seguintes valores:



Diferimentos	2025	2024
Ativos		
Gastos a reconhecer	149,00	196,25
Total do Ativo	149,00	196,25
Passivos		
Rendimentos a reconhecer	5.545,70	7.322,50
Total do Passivo	5.545,70	7.322,50

O valor dos gastos a reconhecer diz respeito ao valor pago antecipadamente correspondente à atividade da nataçãõ do mês de junho de 2026.

Os rendimentos a reconhecer referem-se a valores recebidos antecipadamente em 2025, respeitantes a:

- 50% das mensalidades dos meses de junho e julho de 2026, de acordo com o que está previsto no regulamento interno da Instituição (5.396,70 €);
- 50% das mensalidades da nataçãõ do mês de junho de 2026, conforme o que está previsto no contrato assinado pelos encarregados de educaçãõ dos utentes que frequentam a atividade (149,00 €).

13.4. Investimentos financeiros

Em 31 de dezembro de 2025 e de 2024, a rubrica “Investimentos financeiros” apresentava os seguintes valores:

Investimentos financeiros	2025	2024
Fundo de compensaçãõ do trabalho	1.164,79	3.677,76
Fundo de reestruturaçãõ do setor solidário	320,40	320,40
Total	1.485,19	3.998,16

A diminuiçãõ do valor relativo ao Fundo de compensaçãõ do trabalho está relacionada essencialmente com o pedido de mobilizaçãõ do referido Fundo para pagamento das compensações por cessaçãõ do contrato de trabalho. No total, foram resgatados 2.599,31 € referentes a 50% das compensações de 2 trabalhadores, em relaçãõ aos quais o contrato de trabalho tinha dado lugar a entregas para os Fundos de compensaçãõ.

13.5. Fundos patrimoniais

Em 31 de dezembro de 2025 e de 2024, a rubrica “Fundos patrimoniais” apresentava a seguinte decomposiçãõ:

Fundos patrimoniais	2025	2024
Fundos	25.533,23	25.533,23
Resultados transitados	90.768,17	47.275,50
Outras variações nos fundos patrimoniais	110.466,52	117.371,66
Resultado líquido do período	28.686,29	43.492,67
Total	255.454,21	233.673,06

13.6. Outros gastos

Os outros gastos incorridos nos períodos de 2025 e de 2024 foram os seguintes:



Handwritten signatures and initials in the top right corner.

Outros gastos		2025	2024
6813	Taxas	221,51	0,00
6873	Abates	0,00	1.786,00
6881	Correções relativas a períodos anteriores	5.492,22	4.746,18
6883	Quotizações	315,00	315,00
Total		6.028,73	6.847,18

A rubrica “Correções relativas a períodos anteriores” apresenta a seguinte decomposição:

Correções relativas a períodos anteriores		2025	2024
Correções negativas de participações do ISS, IP		4.505,43	3.939,56
Outras correções de anos anteriores		986,79	806,62
Total		5.492,22	4.746,18

13.7. Outros rendimentos

Os outros rendimentos obtidos nos períodos de 2025 e de 2024 foram os seguintes:

Outros rendimentos		2025	2024
7816	Outros rendimentos suplementares	0,00	81,23
7863	Fundo de compensação do trabalho	86,34	439,89
7881	Correções relativas a períodos anteriores	17.679,05	7.834,12
7883	Imputação de subsídios para investimentos	6.905,14	6.905,14
7885	Restituição de impostos	1.779,86	2.120,62
7886	Consignação de impostos	6.320,54	5.204,60
Total		32.770,93	22.585,60

A rubrica “Correções relativas a períodos anteriores” apresenta a seguinte decomposição:

Correções relativas a períodos anteriores		2025	2024
Correções positivas de participações do ISS, IP		15.191,46	7.727,47
Outras correções de anos anteriores		2.487,59	106,65
Total		17.679,05	7.834,12

A rubrica “Imputação de subsídios para investimentos” apresenta a seguinte decomposição:

Imputação de subsídios para investimentos		2025	2024
PIDDAC - Pavilhão e salas de atividades		1.448,59	1.448,59
NORTE2020 - Requalificação de infraestrutura		5.029,35	5.029,35
NORTE2020 - Aparelhos de ar condicionado		427,20	427,20
Total		6.905,14	6.905,14

13.8. Acontecimentos após a data de balanço

Após a data do balanço não houve conhecimento de eventos ocorridos que afetem o valor dos ativos e passivos das demonstrações financeiras do período.

As demonstrações financeiras para o período findo em 31 de dezembro de 2025 foram aprovadas pela Direção em 24 de março de 2026.



A Direção delibera, por unanimidade, emitir um parecer favorável sobre o relatório de atividades e contas de 2025 e, também, a transferência do resultado líquido de 2025 para resultados transitados.

A Contabilista Certificada


Inês Morais Fernandes Lourenço (CC n.º 88111)

A Direção


Pe. Filipe Manuel da Costa e Silva (Presidente)


Florentino Alberto Pereira dos Santos (Vice-Presidente)


Maria da Conceição da Costa Lopes Basto Carvalho (Secretária)


Ivo Ricardo da Silva Ferreira (Tesoureiro)


Jorge Paulo Bravo Abreu Santos Pereira (Vogal)



PARECER DO CONSELHO FISCAL

As contas do Regaço apresentam um resultado positivo de 28.686,29 €. Este valor, inferior em cerca de 15.000,00 € ao resultado de 2024, tem a ver com alguns donativos, nomeadamente do Município de Gaia, e que não se repetiram no ano de 2025.

Por outro lado, a reestruturação do Regaço, com a extinção da resposta social do CATL e a dispensa de 5 trabalhadores, não só se reflete ainda no período, como igualmente, e devido a valores pagos com a extinção dos postos de trabalho, terem onerado a conta de despesas com o pessoal.

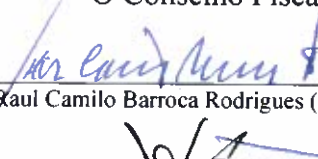
No ano de 2026 os resultados aparecerão de forma consistente, traduzindo um equilíbrio entre receitas e despesas.


Referir, também, na tradição dos anos anteriores, o profissionalismo e amor às crianças, de todos aqueles que exercem a atividade no Regaço.

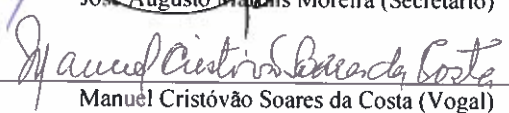
O Conselho Fiscal refere ainda que todas as normas contabilísticas foram cumpridas, pelo que aprova as contas sem qualquer reserva.

Vila Nova de Gaia, 25 de março de 2026

O Conselho Fiscal


Raul Camilo Barroca Rodrigues (Presidente)


José Augusto Martins Moreira (Secretário)


Manuel Cristóvão Soares da Costa (Vogal)